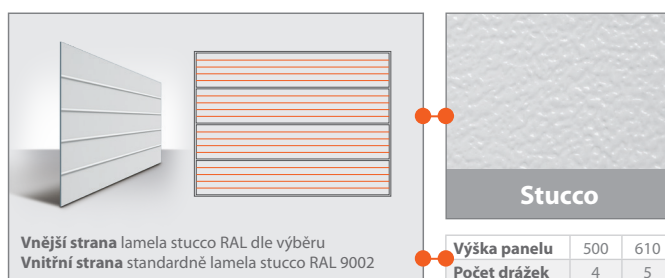





1 STANDARD

- tradiční tvar nosu panelu
- výztuhy v místě instalace pantů
- jádro z polyuretanové pěny s uzavřeným jádrem, HCFC Free
- oboustranné žárové zinkování
- 25 µm PES Polyester
- $\mu = 0,50 \text{ W/m}^2\text{K}$
- $R = 25\text{dB}$



2 PROTECT

- nos s ochranou proti skřípnutí prstů (FSP)
- jádro z polyuretanové pěny s uzavřeným jádrem, HCFC Free
- oboustranné žárové zinkování
- 25 - 35 µm PES Polyester
- $\mu = 0,50 \text{ W/m}^2\text{K}$
- $R = 25\text{dB}$



Barevné odstíny dle RAL a NCS

RAL – nejpoužívanější systém určování barevného odstínu v segmentu průmyslových vrat; čísla odstínů RAL jsou čtyřmístná (první číslice určuje skupinu odstínů, na druhém místě je vždy nula, poslední dvě číslice upřesňují odstín, např. **6009, 5010**).

NCS – systém definování odstínů vycházející z přirozeného vnímání barev; označení odstínu NCS je kombinací čísel a písmen (první čtyři čísla udávají jas a sytost odstínu, kombinace za nimi určuje odstín podle pozice na barevném kruhu např. **2030-Y90R, 0580-Y10R**).





STANDARD							
	Lamela stucco	Lamela stucco	Lamela stucco	Lamela stucco	Lamela stucco	Lamela stucco	
	Kód – barva¹⁾	533 – 9010 / 9002	531 – 9002 / 9002	532 – 9006 / 9002	536 – 9007 / 9002	534 – 7016 / 9002	535 – 5010 / 9002
	Výška [mm]²⁾	500; 610	500; 610	500; 610	500; 610	500; 610	610
Dveře / FVE³⁾	Ano / Ano	Ano / Ano	Ano / Ano	Ano / Ano	Ano / Ano	Ano / Ano	
Struktura⁴⁾	Stucco / Stucco	Stucco / Stucco	Stucco / Stucco	Stucco / Stucco	Stucco / Stucco	Stucco / Stucco	


STANDARD					
	Lamela stucco	V-profil hladká	Lamela stucco	Lamela stucco	
	Kód – barva¹⁾	538 – 8014 / 9002	539 – 9006 / 9002	540 – 7021 / 9002	531 – 80 – 9002 / 9002
	Výška [mm]²⁾	610	610	610	610
Dveře / FVE³⁾	Ano / Ano	Ano / Ano	Ano / Ano	Ne / Ne	
Struktura⁴⁾	Stucco / Stucco	Hladká / Stucco	Stucco / Stucco	Stucco / Stucco	

PROTECT							
	Lamela stucco	Lamela stucco	Lamela stucco	Lamela stucco	Lamela stucco	Lamela stucco	
	Kód – barva¹⁾	672 – 9010 / 9010	671 – 9002 / 9010	673 – 9006 / 9010	694 – 9007 / 9010	674 – 1021 / 9010	675 – 3000 / 9010
	Výška [mm]²⁾	500; 610	500; 610	500; 610	610	500; 610	610
Dveře / FVE³⁾	Ano / Ano	Ano / Ano	Ano / Ano	Ano / Ano	Ano / Ano	Ano / Ano	
Struktura⁴⁾	Stucco / Stucco	Stucco / Stucco	Stucco / Stucco	Stucco / Stucco	Stucco / Stucco	Stucco / Stucco	

¹⁾Barva panelu: vnější strana / vnitřní strana; ²⁾Aktivní výška panelu přispívající k celkové výšce vrat; ³⁾FVE – hliníková rámová sekce; ⁴⁾Povrchová struktura panelu: vnější strana / vnitřní strana;



PROTECT



Kód - barva ¹⁾	676 - 5010 / 9010	677 - 6009 / 9010	679 - 8014 / 9010	678 - 7016 / 9010	684 - 9005 / 9010
Výška [mm] ²⁾	610	610	610	610	610
Dveře / FVE ³⁾	Ano / Ano	Ano / Ano	Ano / Ano	Ano / Ano	Ano / Ano
Struktura ⁴⁾	Stucco / Stucco	Stucco / Stucco	Stucco / Stucco	Stucco / Stucco	Stucco / Stucco

PROTECT



Kód - barva ¹⁾	687 - 9006 / 9010	682 - 7016 / 9010	699 - 9016 / 9010	667 - 9016 / 9010	669 - 9016 / 9010	668 - 7016 / 9010
Výška [mm] ²⁾	500; 610	500; 610	500; 610	500; 610	500; 610	500; 610
Dveře / FVE ³⁾	Ano / Ano	Ano / Ano	Ano / Ano	Ano / Ano	Ano / Ano	Ano / Ano
Struktura ⁴⁾	Hladká / Stucco	Hladká / Stucco	Stucco / Stucco	Hladká / Stucco	Woodgrain / Stucco	Hladká / Stucco



¹⁾ Barva panelu: vnější strana / vnitřní strana; ²⁾ Aktivní výška panelu přispívající k celkové výšce vrat; ³⁾ FVE - hliníková rámová sekce; ⁴⁾ Povrchová struktura panelu: vnější strana / vnitřní strana;