

# Objednávkový formulář - Boční vstupní dveře (ManDoor)



Číslo/název objednávky

Počet kusů

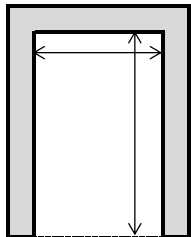
Dodací týden

CZ

**Vše specifikováno při pohledu zevnitř!**

## Objednávka na základě rozměrů OTVORU

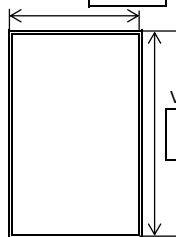
Šířka otvoru (W)  
mm



Výška otvoru (H)  
mm

## Objednávka na základě rozměrů RÁMU

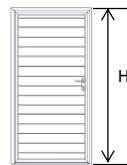
Šířka rámu mm



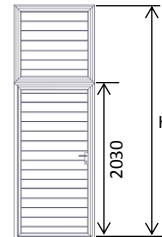
Výška rámu  
mm

## Informace o vzhledu ManDoor

Bez nadsvětlíku  
H <= 2400 mm



S nadsvětlíkem  
H > 2400 mm



Vyplňte prosím buď rozměry otvoru nebo rozměry rámu. Vyplněním obou typů rozměrů může způsobit nejednoznačnost definice rozměrů.

**V případě požadavku na pohledovou shodu s vedle stojícími vraty uveďte do poznámky informaci o vratech, se kterými má být ManDoor pohledově shodný.**

- |   |  |  |   |
|---|--|--|---|
| <input type="checkbox"/> <b>MD 01</b><br>Umístění: do otvoru<br>Směr otevírání: ven<br>DIN: Pravé<br><br>Venku<br>Uvnitř  | <input type="checkbox"/> <b>MD 02</b><br>Umístění: do otvoru<br>Směr otevírání: ven<br>DIN: Levé<br><br>Venku<br>Uvnitř  | <input type="checkbox"/> <b>MD 03</b><br>Umístění: do otvoru<br>Směr otevírání: dovnitř<br>DIN: Levé<br><br>Venku<br>Uvnitř  | <input type="checkbox"/> <b>MD 04</b><br>Umístění: do otvoru<br>Směr otevírání: dovnitř<br>DIN: Pravé<br><br>Venku<br>Uvnitř  |
| <input type="checkbox"/> <b>MD 05</b><br>Umístění: za otvor<br>Směr otevírání: ven<br>DIN: Pravé<br><br>Venku<br>Uvnitř   | <input type="checkbox"/> <b>MD 06</b><br>Umístění: za otvor<br>Směr otevírání: ven<br>DIN: Levé<br><br>Venku<br>Uvnitř   | <input type="checkbox"/> <b>MD 07</b><br>Umístění: za otvor<br>Směr otevírání: dovnitř<br>DIN: Levé<br><br>Venku<br>Uvnitř   | <input type="checkbox"/> <b>MD 08</b><br>Umístění: za otvor<br>Směr otevírání: dovnitř<br>DIN: Pravé<br><br>Venku<br>Uvnitř   |
| <input type="checkbox"/> <b>MD 09</b><br>Umístění: před otvor<br>Směr otevírání: ven<br>DIN: Pravé<br><br>Venku<br>Uvnitř | <input type="checkbox"/> <b>MD 10</b><br>Umístění: před otvor<br>Směr otevírání: ven<br>DIN: Levé<br><br>Venku<br>Uvnitř | <input type="checkbox"/> <b>MD 11</b><br>Umístění: před otvor<br>Směr otevírání: dovnitř<br>DIN: Levé<br><br>Venku<br>Uvnitř | <input type="checkbox"/> <b>MD 12</b><br>Umístění: před otvor<br>Směr otevírání: dovnitř<br>DIN: Pravé<br><br>Venku<br>Uvnitř |

- Lamela stucco
- 751; 9002/9010
  - 752; 9010/9010
  - 753; 9006/9010
  - 774; 9007/9010
  - 754; 1021/9010
  - 755; 3000/9010
  - 756; 5010/9010
  - 757; 6009/9010
  - 759; 8014/9010
  - 758; 7016/9010
  - 503; 9010/9010
  - 501; 9002/9010
  - 502; 9006/9010
  - 506; 9007/9010
  - 504; 7016/9010
  - 505; 5010/9010
  - 508; 8014/9010
  - 509; Alum./Alum.

- Lamela hladká
- 776; 9010/9010
  - 775; Ořech/9010
  - 768; Zlatý dub/9010
- Bez drážky woodgrain
- 766; 9010/9010
- Bez drážky stucco
- 779; 9010/9010
- Bez drážky hladká
- 765; 9010/9010
  - 783; 7016/9010
  - 780; DB 703/9010
  - 137; Zlatý dub/9016
  - 138; Ořech/9016

- Stř. drážka woodgrain
- 557; 9010/9010
  - 141; Mahagon/9016
- Stř. drážka hladká
- 562; 9016/9010
  - 558; Zlatý dub/9010
  - 559; Tmavý dub/9010
- Lamela woodgrain
- 551; 9010/9010
  - 131; Mahagon/9016
- Kazeta woodgrain
- 560; 9010/9010
- V-profil hladká
- 767; 9006/9002
  - 782; 7016/9002

### Typ kliky a zámku

- KL 01
- KL 02
- KL 03
- KL 04
- KL 05
- KL 06
- KL 07
- KL 08

KL 07, KL 08  
**nelze pro**  
MD 03, MD 04,  
MD 07, MD 08,  
MD 11, MD 12

### Okna

Sekce 1 2 3 4 5 6 7 8 9 10

Typ okna

### Full Vision sekce

Sekce 1 2 3 4 5 6 7 8 9 10

Typ prosklení

### Lakování Full Vision rámu

- RAL
- NCS
- Externí lakování
- Interní lakování

Odstín (kód)

### Lakování panelů

- RAL
- NCS
- Externí lakování
- Interní lakování

Odstín (kód)

### Lakování profilů rámu a křídla

- RAL
- NCS
- Externí lakování
- Interní lakování

Odstín (kód)

### Zavírač

- Ano, s lištou

### Způsob kotvení

- Pomocí úhelníků (standard)
- Skrz rám (pouze MD 01, 02, 03, 04)

### Prostor pro Vaše poznámky